DB intern

Das Urheberrecht an dieser Ebsü hat die DB Energie GmbH.
Jegliche Formen der Vervielfältigung oder Weitergabe an Dritte bedürfen der Zustimmung der DB Energie GmbH.

# Schaltposten Hanau

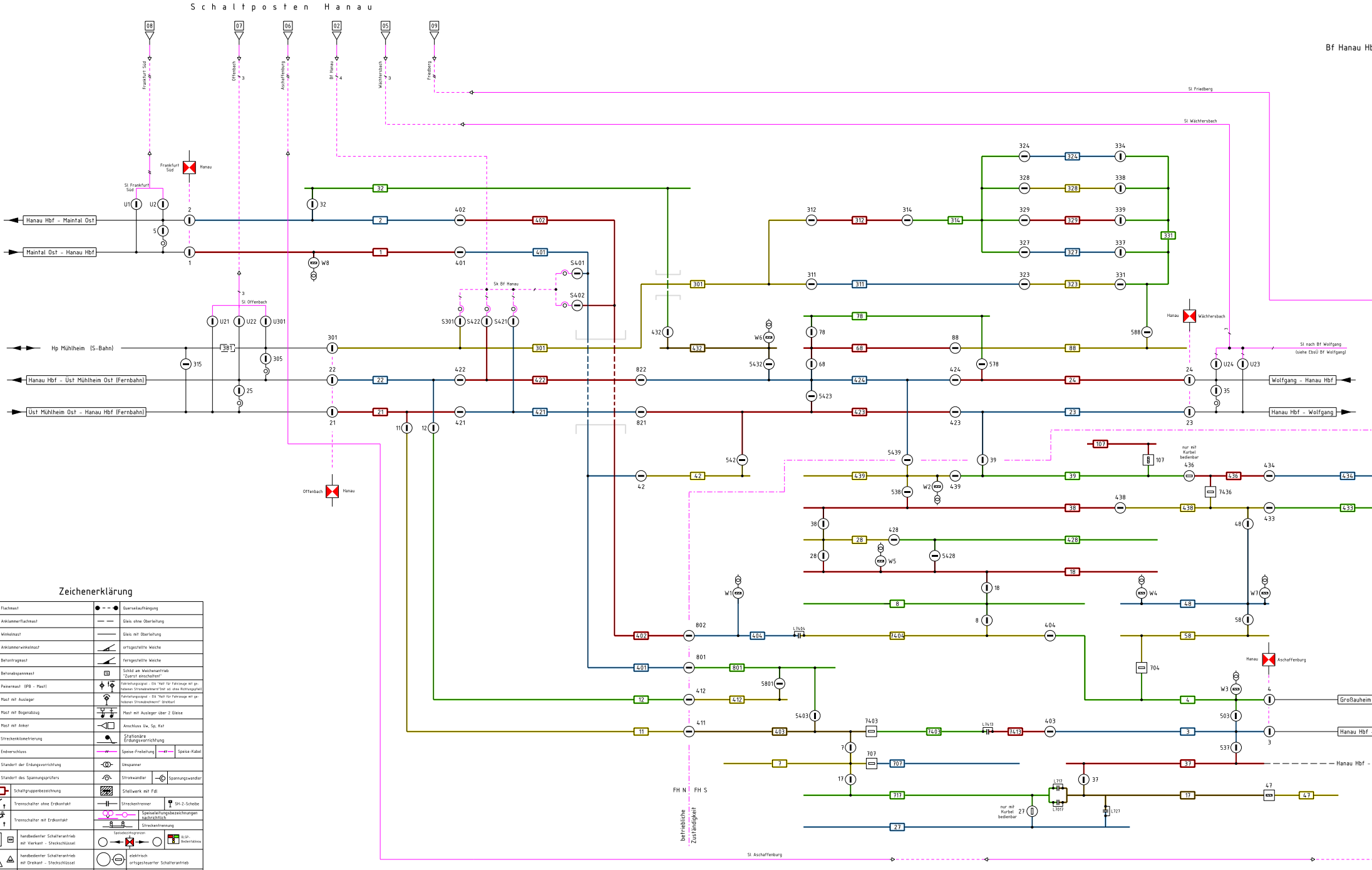
Bf Hanau Hb
08
07
06
02
05
09
Frankfurt Süd
Offenbach
Aschaffenburg
Bf Hanau
Wächtersbach
Friedberg
Sl Friedberg
Sl Wächtersbach
Sl Frankfurt Süd
Frankfurt Süd
Hanau
Sl Offenbach
Sk Bf Hanau
Hanau Hbf - Maintal Ost
Maintal Ost - Hanau Hbf
Hp Mühlheim (S-Bahn)
Hanau Hbf - Üst Mühlheim Ost (Fernbahn)
Üst Mühlheim Ost - Hanau Hbf (Fernbahn)
U1
U2
U21
U22
U301
5
W8
S401
S402
S301
S422
S421
315
305
25
381
32
2
1
402
401
301
22
21
422
421
11
12
822
821
42
432
W6
5432
312
314
311
324
328
329
327
323
334
338
339
337
331
588
78
68
88
578
5423
424
423
5439
538
W2
439
39
542
Offenbach
Hanau
Hanau
Wächtersbach
Sl nach Bf Wolfgang
(siehe EbsÜ Bf Wolfgang)
U24
U23
24
23
35
Wolfgang - Hanau Hbf
Hanau Hbf - Wolfgang
107
nur mit Kurbel bedienbar
436
434
7436
438
433
48
38
28
428
W5
5428
18
W1
8
W4
W7
802
404
L7404
7404
58
704
Hanau
Aschaffenburg
801
5801
412
5403
411
403
7403
L7413
7413
W3
4
503
3
537
Großauheim
Hanau Hbf -
7
707
17
717
37
L717
L7017
L727
27
47
Hanau Hbf -
FH N
FH S
betriebliche Zuständigkeit
Sl Aschaffenburg

## Zeichenerklärung

| | | | |
|---|---|---|---|
| ○ | Flachmast | ● - - - ● | Querseilaufhängung |
| | Anklammerflachmast | — — | Gleis ohne Oberleitung |
| ● | Winkelmast | —— | Gleis mit Oberleitung |
| | Anklammerwinkelmast | | ortsgestellte Weiche |
| ◎ | Betontragmast | | ferngestellte Weiche |
| ⊙ | Betonabspannmast | | Schild am Weichenantrieb "Zuerst einschalten!" |
| | Peinermast (PB - Mast) | | Fahrleitungssignal - El6 "Halt für Fahrzeuge mit gehobenen Stromabnehmern!"(mit od. ohne Richtungspfeil) |
| | Mast mit Ausleger | | Fahrleitungssignal - El6 "Halt für Fahrzeuge mit gehobenen Stromabnehmern!" (drehbar) |
| | Mast mit Bogenabzug | | Mast mit Ausleger über 2 Gleise |
| | Mast mit Anker | | Anschluss Uw, Sp, Kst |
| ∘ 4,2 | Streckenkilometrierung | | Stationäre Erdungsvorrichtung |
| | Endverschluss | | Speise-Freileitung<br>Speise-Kabel |
| | Standort der Erdungsvorrichtung | | Umspanner |
| | Standort des Spannungsprüfers | | Stromwandler<br>Spannungswandler |
| 2 | Schaltgruppenbezeichnung | ▨ | Stellwerk mit Fdl |
| | Trennschalter ohne Erdkontakt | | Streckentrenner<br>SH-2-Scheibe |
| | Trennschalter mit Erdkontakt | | Speiseleitungsbezeichnungen nachrichtlich<br>Streckentrennung |
| □ | handbedienter Schalterantrieb mit Vierkant - Steckschlüssel | | Speisebezirksgrenzen<br>OLSP-Bedientableau |
| △ | handbedienter Schalterantrieb mit Dreikant - Steckschlüssel | ○ ⊖ | elektrisch ortsgesteuerter Schalterantrieb |
| △ | handbedienter Schalterantrieb mit Sonderverschluss | ○ ⊖ | elektrisch ferngesteuerter Schalterantrieb |
| L7XXX | Der Schaltzustand des Trenners L7XXX ist bei der Zes hinterlegt | L7XXX | Der Schaltzustand des Isolators L7XXX ist bei der Zes hinterlegt |
| ⧓ | Zes-Grenze<br>Instandhaltungsgrenze | ⧓ | Speisebezirksgrenze |

## vorheriger Zeichnungsverlauf zur Information

| Zust. | Datum | Name (lfd. Nr.) | Art der Änderung |
|---|---|---|---|
| 34 | 28.01.2023 | Pohl (002-24) | Einb. HS 706, Grundst."AUS", auf prov. Mast S7, gültig ab 28.01.2024 |
| 33 | 16.01.2023 | Pohl (346-23) | Neubau HS 7436 auf M P8, Korr. Tel.-Nr. sowie Bahn-Lage, gültig ab 16.01.2024 |
| 32 | 09.10.2023 | Weber (280-23) | Neubau Mast 22-30an, Verlegung Sl Wächtersbach an Mast 22-30an, gültig ab 23.10.2023 |
| 31 | 01.09.2023 | Weber (196-23) | Korrektur vom Signalstandort R44, gültig ab 01.09.2023 |
| 30 | 06.05.2022 | Mi (107-22) | SG 7404 Erden u. El6 raus. Sch 404 EIN . Tr Br 7008 Ausbau : gültig ab 06.05.2022 |
| 29 | 04.04.2022 | Mi (94-22) | IBN SG 7403; Erden raus; HS 7403 in "Ein" ; gültig ab 04.04.2022 |
| 28 | 03.04.2022 | Mi (118-22) | Bauisos L7404 u. L7413 werden Streckentrenner, Br.L7008 über Tr. W163/141; gültig 03.04.2022 |
| 28 | 27.03.2022 | Mi (118-22) | ~~Bauisos L7404 u. L7413 werden Streckentrenner, Br.L7008 über Tr. W163/141; gültig 27.03.2022~~ ERSATZLOS ENTFALLEN! |
| 27 | 20.03.2022 | Mi (84-22) | ~~Bauisos L7404 u. L7413 werden Streckentrenner, Br.L7008 über Tr. W163/141; gültig 20.03.2022~~ ERSATZLOS ENTFALLEN! |
| 26 | 26.02.2022 | Mi (538-21) | Einbau Bauiso L704 in SG4 neu SG 704, Brücke über Str.-Tr. SG 4/58 , gültig 26.02. - 02.03.2022 |
| 25 | 20.02.2022 | Mi (005-22) | ~~Aus Bauisos L7404 u. L7413 werden Streckentrenner, gültig 20.02.2022~~ ERSATZLOS ENTFALLEN! |
| 24 | 18.11.2021 | Pohl (468-21) | elektr. Anschluss von WHZ-Schalter W1 verlegt auf SG 604, gültig ab 18.11.2021 |
| 23 | 15.10.2021 | Pohl (368-21) | BZ, Einb. Iso L7111, L7112, n. SG 7111+7112, Br.ü.Tr. L785, gültig 15.10.2021 - 22.10.2021 |
| 22 | 08.10.2021 | Mi (221-21) | BZ, Einb. HS758 "AUS" über Str-Tr SG 4/58, gültig 08.10-17.10.2021 |
| 21 | 08.10.2021 | Mi (219-21) | BZ, Einb. Iso L7008, neue SG 7008, gültig 08.10-11.10.2021 |
| 20 | 30.08.2021 | Mi (278-21) | Einb. Iso L708, L7404, L7413, n.SG 708, 7404, 7413 (fest geerdet), Sch.8, 404, 7403 "AUS", ab 30.08.21 |
| 19 | 02.04.2021 | Pohl (109-21) | BZ, Erneuerung KrBw Hanau, gültig 02.04.2021 - 12.04.2021 |
| 18 | 31.03.2021 | Pohl (106-21) | Darstellung Brücke über Trenner L727, gültig ab 31.03.2021 |
| 17 | 29.03.2021 | Pohl (058-21) | Einb. Iso L738, neue SG 738, gültig 29.03.2021 - 26.04.2021 |
| 16 | 19.03.2021 | Michel (100-21) | ~~BZ HS 707 "Aus" SG 707 aus und geerdet. Gültig 19.03.21 - 31.03.21~~ ERSATZLOS ENTFALLEN! |
| 15 | 19.03.2021 | Pohl (092-21) | Einb. HS 707, Rückb. Iso L707+L727, Sch. 7+27 "EIN", ab 31.03.2021 (Neudruck) |
| 14 | 19.12.2020 | Pohl (433-20) | BZ, Einbau Iso L788+L724, n.SG 788+724, gültig 19.12.2020 - 22.12.2020 |
| 13 | 25.10.2020 | Pohl (411-20) | BZ, Einbau Tr.m.Br. L703, n.SG 703, gültig 25.10.2020 - 29.11.2020 |
| 12 | 05.10.2020 | Pohl (302-20) | Einbau Iso L7111+L7112, n. SG 7111+7112, gültig 05.10.2020 - 18.10.2020 |
| 11 | 05.09.2020 | Pohl (361-20) | Einbau Handschalter 7403 + Iso L707, n. SG 7403+707, gültig ab 05.09.2020 |
| 10 | 17.08.2020 | Pohl (356-20) | Tr.m.Br. L7403 + Iso L707 NICHT eingebaut, keine SG 7403+707, gültig ab 17.08.2020 |
| 9 | 17.08.2020 | Pohl (288-20) | Ausb. Br. L717+L7017, Einb. Br. L727+Iso L707,Tr.m.Br. L7403, n.SG 707+7403, Erdung SG 7, 707, 717, Sch. 7+27 in "AUS" gesp., Sch. 37,503+5403 "EIN", ab 17.08.2020 (Neudruck nur Bl. 3) |
| 8 | 16.08.2020 | Pohl (286-20) | Einbau Trenner mit Brücke L717+L7017, neue SG 717, gültig ab 16.08.2020 |
| 7 | 09.08.2020 | Pohl (277-20) | ~~Einbau Tr.m.Br. L7403, n. SG 7403, Sch. 503+5403 "EIN", ab 09.08.2020~~ ENTFALLEN! |
| 6 | 20.07.2020 | Pohl (254-20) | Rückb. Sch. 37 von M 20-7b, Neubau Sch. 37 auf M 20-24a, ab 20.07.2020 |
| 5 | 14.03.2020 | Pohl (112-20) | BZ, Einb. Iso L7424, n.SG 7424, Sch. 578 bauzeitl. "EIN", gültig 14.03.-15.03.2020 |
| 4 | 27.09.2019 | Pohl (298-19) | Schalter 436 mit Kurbel bedienbar, Sch. 88 auf Mast 20-11, gültig ab 27.09.2019 |
| 3 | 03.09.2019 | Michel (267-19) | Sg 436 durch B1 teilw. grün. Mit B3 richtiggestellt. |
| 2 | 22.08.2019 | Michel (263-19) | B7 aus 1. Ausgabe 03.13 nachgetragen. Neue SG 436 u. Schalter 436. |
| 1 | 15.08.2019 | Michel (258-19) | Korrektur der Darstellung von 9 Weichen, gültig ab 27.08.2019 |

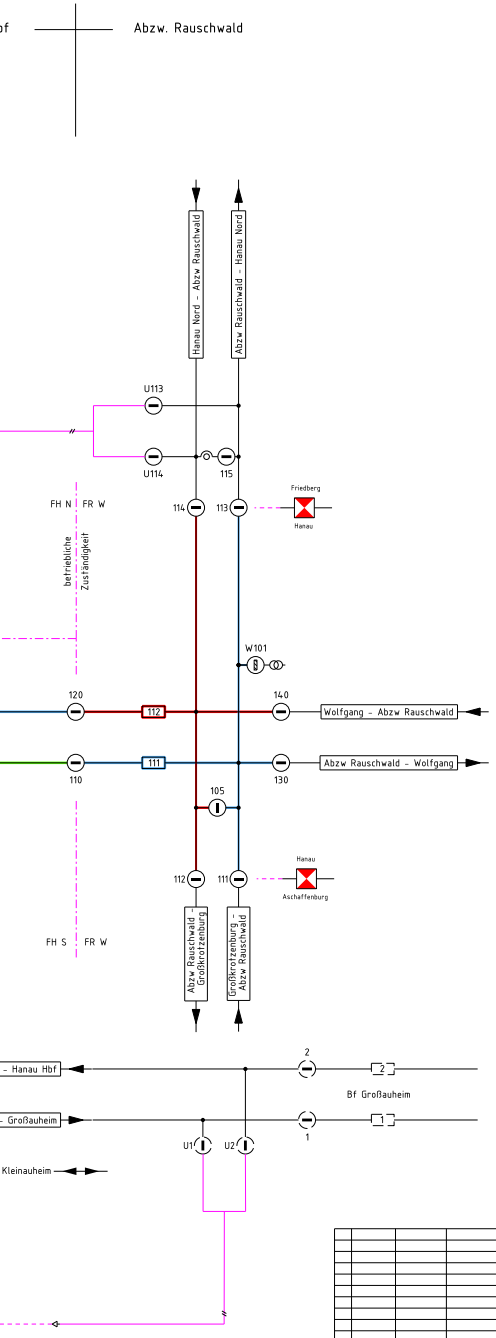

Abzw. Rauschwald
Hanau Nord - Abzw Rauschwald
Abzw Rauschwald - Hanau Nord
U113
U114
115
114
113
Friedberg
Hanau
FH N
FR W
betriebliche Zuständigkeit
W101
120
112
140
Wolfgang - Abzw Rauschwald
110
111
130
Abzw Rauschwald - Wolfgang
105
112
111
Hanau
Aschaffenburg
FH S
FR W
Abzw Rauschwald - Großkrotzenburg
Großkrotzenburg - Abzw Rauschwald
- Hanau Hbf
2
2
Bf Großauheim
- Großauheim
1
1
U1
U2
Kleinauheim

1. Bei drohender Gefahr:
   (z.B. Personen in gefährlicher Nähe zu unter Spannung stehenden Teilen, Brand, herabhängende Teile)
   a) Bei Gefahrenstellen innerhalb und außerhalb der Schaltabschnittsgrenzen ist sofort unter Angabe der Störungsart und des Störungsortes die Zentralschaltstelle (Zes) zu verständigen, die weitere Maßnahmen trifft.
   b) entfällt
   Achtung: Die Speiseleitungen können nur von der Zentralschaltstelle (Zes) ausgeschaltet werden.
   c) Die Oberleitung ist an der Gefahrenstelle bahnzuerden.
2. Zuständige Zentralschaltstelle (Zes) ist in Borken

   Ruf: GSMR 99152 7900
   Telekom 069 629 91 53 52

   Betrieblich zuständiger Fahrdienstleiter (Fdl) für Hanau Hbf Nordseite ist in der BZ Frankfurt(M)

   Ruf: özF1
   GSMR 99152 5547
   Telematik 955 / 37137
   Telekom 069 / 265 37137

   Ruf: özF2
   GSMR 99152 5548
   Telematik 955 / 37138
   Telekom 069 / 265 37138

   Betrieblich zuständiger Fahrdienstleiter (Fdl) für Hanau Hbf Südseite ist im Stw "Haf"

   Ruf: GSMR 7521 0602
   Mobil 0151 - 2740 0157

   Betrieblich zuständiger Fahrdienstleiter (Fdl) für Abzw. Rauschwald im Stw. "Frw"

   Ruf: GSMR 7505 2702
   Mobil 0151 - 2740 0248
3. Die Kurbel für die Betätigung der Schalterantriebe bei gestörter Fern- und Ortssteuerung befindet sich beim Fahrdiensleiter (Fdl).
4. Erdungsvorrichtungen sind vorhanden: keine
5. Spannungsprüfer sind vorhanden: keine

| Zust. | Datum | Name (lfd. Nr.) | Art der Änderung |
|---|---|---|---|
| 42 | 28.09.2025 | JS (442-25) | Rückbau der Maste P1, P2 P3, P5, P6, P7, P8, gültig ab 28.09.2025 |
| 41 | 02.03.2025 | Pohl (005-25) | BZ, Einbau Iso L7438+L7440, n. SG 7438, gültig 02.03.2025 - 17.03.2025 |
| 40 | 19.07.2024 | Weber (168-24) | BZ, Einb. Bauiso L7111 und L7112, neue SG 7111 und 7112, Gültigkeit 19.07.2024-15.08.2024 |
| 39 | 03.04.2024 | Pohl (108-24) | Aufbau prov. Mast S2 mit HS 7423, neue SG 7423, gültig ab 30.03.2024 (nicht durchgeführt) |
| 38 | 30.03.2024 | Pohl (079-24) | Umbau Sl Friedberg+Wächtersbach, neuer Mast 22-27c + div. bauzeitl. Masten, ab 30.03.2024 |
| 37 | 30.03.2024 | Pohl (048-24) | Aufbau prov. Mast S2 mit HS 7423, neue SG 7423, gültig ab 30.03.2024 |
| 36 | 20.02.2024 | Pohl (347-23) | BZ, Einb. Iso L7107, n.SG 7107, Br.ü.Tr. L737, gültig 20.02.2024 - 16.03.2024 |
| 35 | 20.02.2024 | Pohl (036-24) | Ausbau Iso L708, SG 8 wieder hergestellt, gültig ab 20.02.2024 (Neudruck B35) |

| Zust. | Datum | Name Ifd. Nr. | Art der Änderung |
|---|---|---|---|
| | | | |

DB
DB Energie GmbH
EV Mitte, I. ETB 11
Borken (Hess), den 04.07.2019
*gez. Stickel*

Übersichtsplan
mit
Schaltanweisung

| | Datum | Name |
|---|---|---|
| bearb.: | 07.06.2019 | Michel |
| gez.: | 19.03.2015 | Dunker |
| gepr.: | 25.06.2019 | Ewald |
| gepr.: | 04.07.2019 | Stickel |

EbsÜ 11-367-0510
Strecke 3600 Frankfurt(M) Hbf - Göttingen

| Ausgabe | 1 | 2 | | | | | | |
|---|---|---|---|---|---|---|---|---|
| Datum | 03.13 | 08.19 | | | | | | |

Maßstab: ohne
Bestandsplanwerk
Zustand

# Bf Hanau Hbf
# Abzw. Rauschwald

Blatt
1
4 Bl.

Ersatz für: 1. Ausgabe von 03.13
Neudruck B35 gültig ab 20.02.2024

DB intern

Das Urheberrecht an dieser Ebsü hat die DB Energie GmbH.
Jegliche Formen der Vervielfältigung oder Weitergabe an Dritte
bedürfen der Zustimmung der DB Energie GmbH.

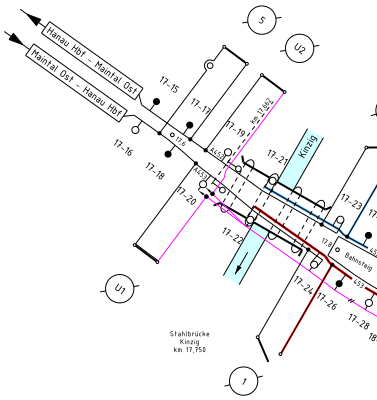

5
U2
Hanau Hbf - Maintal Ost
Maintal Ost - Hanau Hbf
17-15
17-17
17-19
17-21
17-16
17-18
17-20
17-22
17-23
17-24
17-26
17-28
Kinzig
Bahnsteg
U1
Stahlbrücke Kinzig km 17,750
1

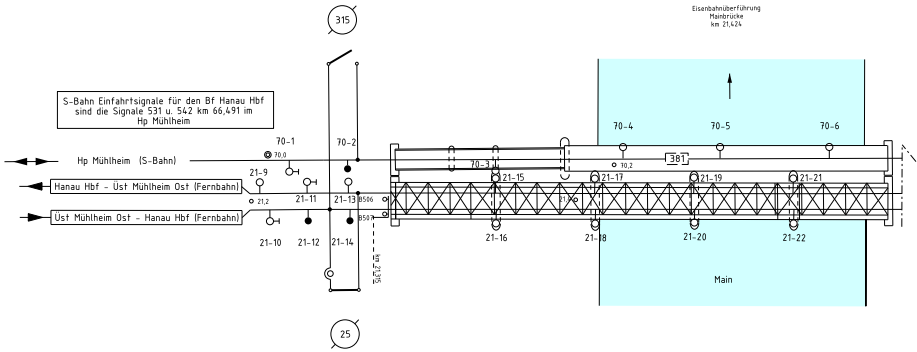

315
Eisenbahnüberführung Mainbrücke km 21,424
S-Bahn Einfahrtsignale für den Bf Hanau Hbf sind die Signale 531 u. 542 km 66,491 im Hp Mühlheim
70-1
70-2
70-4
70-5
70-6
Hp Mühlheim (S-Bahn)
Hanau Hbf - Üst Mühlheim Ost (Fernbahn)
Üst Mühlheim Ost - Hanau Hbf (Fernbahn)
21-9
21-11
21-13
21-15
21-17
21-19
21-21
21-10
21-12
21-14
21-16
21-18
21-20
21-22
381
Main
25

Im Stellbereich des ESTW-UZ
Bf Hanau ist allen
Weichenbezeichnungen "20W" und
den Signalbezeichnungen die "20"
voranzustellen

1 Frankfurt(M) Süd
2 Offenbach (S-Bahn)
3 Offenbach (F-Bahn)
4 Hanau
5 Aschaffenburg
6 Hanau
7 Wächtersbach
8 Friedberg

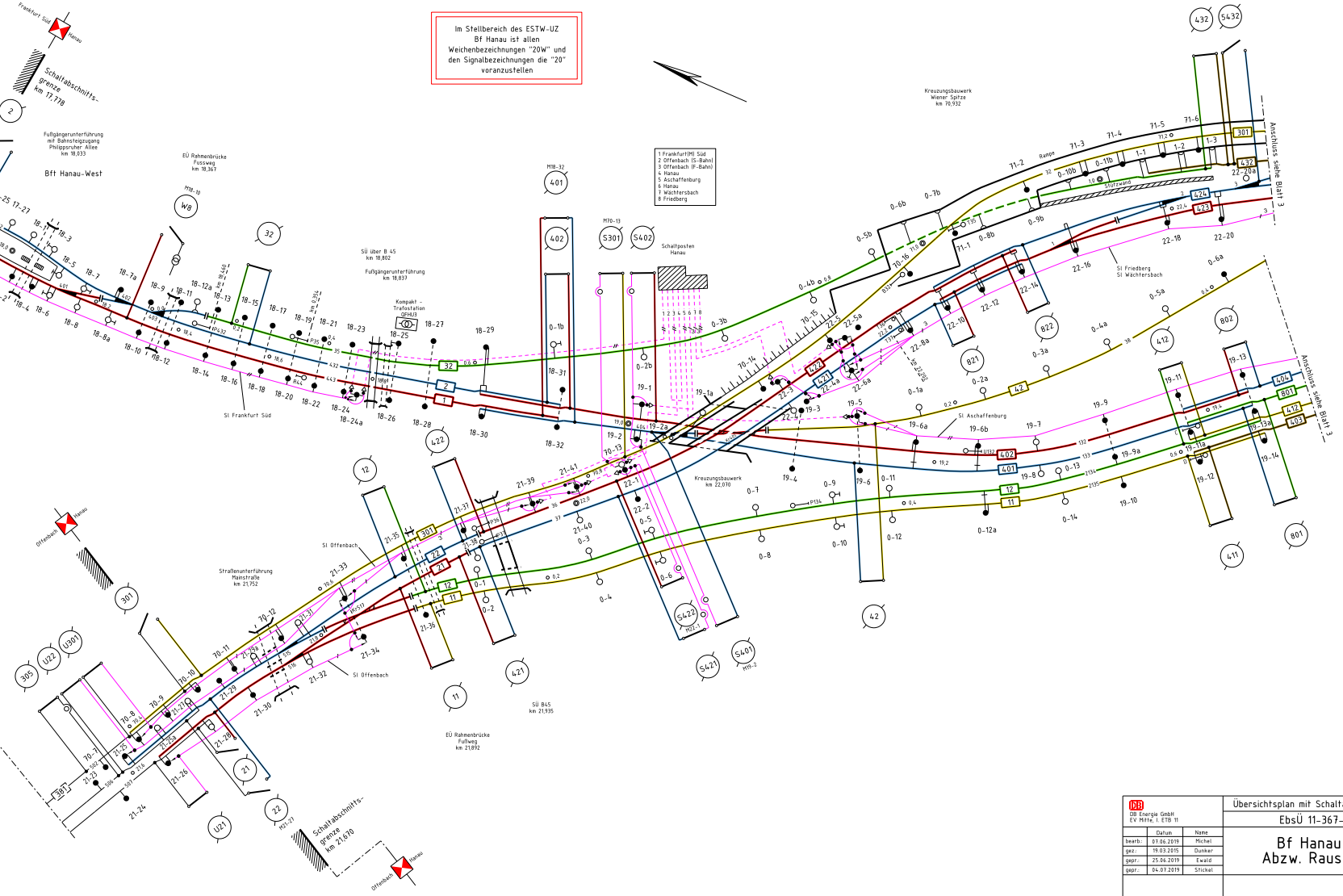

Frankfurt Süd
Hanau
Schaltabschnitts-grenze km 17,778
Fußgängerunterführung mit Bahnsteigzugang Philippsruher Allee km 18,033
Bft Hanau-West
EÜ Rahmenbrücke Fussweg km 18,367
SÜ über B 45 km 18,802
Fußgängerunterführung km 18,837
Kompakt - Trafostation
Schaltposten Hanau
Kreuzungsbauwerk Wiener Spitze km 70,932
Kreuzungsbauwerk km 22,070
Anschluss siehe Blatt 3
Sl Frankfurt Süd
Sl Offenbach
Sl Aschaffenburg
Sl Friedberg
Sl Wächtersbach
Straßenunterführung Mainstraße km 21,752
SÜ B45 km 21,935
EÜ Rahmenbrücke Fußweg km 21,892
Offenbach
Schaltabschnitts-grenze km 21,670
Stützwand
Rampe
M18-32
M70-13
401
402
S301
S402
32
W8
432
S432
301
2
305
U22
U301
U21
12
11
22
21
421
422
S421
S422
S401
42
821
822
412
802
411
801

Das Urheberrecht an dieser Ebsü hat die DB Energie GmbH.
Jegliche Formen der Vervielfältigung oder Weitergabe an Dritte
bedürfen der Zustimmung der DB Energie GmbH.

DB intern

| Schalterangaben | |
|---|---|
| Schalter | |
| Grundstellung | |
| Bedienungsort | der Fernsteuerung:<br>der Ortssteuerung: |
| Einbauort, Mastnummer | |

| Schalterangaben | |
|---|---|
| Schalter | |
| Grundstellung | |
| Bedienungsort | der Fernsteuerung:<br>der Ortssteuerung: |
| Einbauort, Mastnummer | |

| Schalterangaben | |
|---|---|
| Schalter | |
| Grundstellung | |
| Bedienungsort | der Fernsteuerung:<br>der Ortssteuerung: |
| Einbauort, Mastnummer | |

DB
DB Energie GmbH
EV Mitte, I. ETB 11

## Übersichtsplan mit Schaltanweisung

EbsÜ 11-367-0510

# Bf Hanau Hbf
# Abzw. Rauschwald

| | Datum | Name |
|---|---|---|
| bearb.: | 07.06.2019 | Michel |
| gez.: | 19.03.2015 | Dunker |
| gepr.: | 25.06.2019 | Ewald |
| gepr.: | 04.07.2019 | Stickel |

Blatt 2
4 Bl.

2. Ausgabe von 08.19
Ersatz für: 1. Ausgabe von 03.13
Neudruck B35 gültig ab 20.02.2024

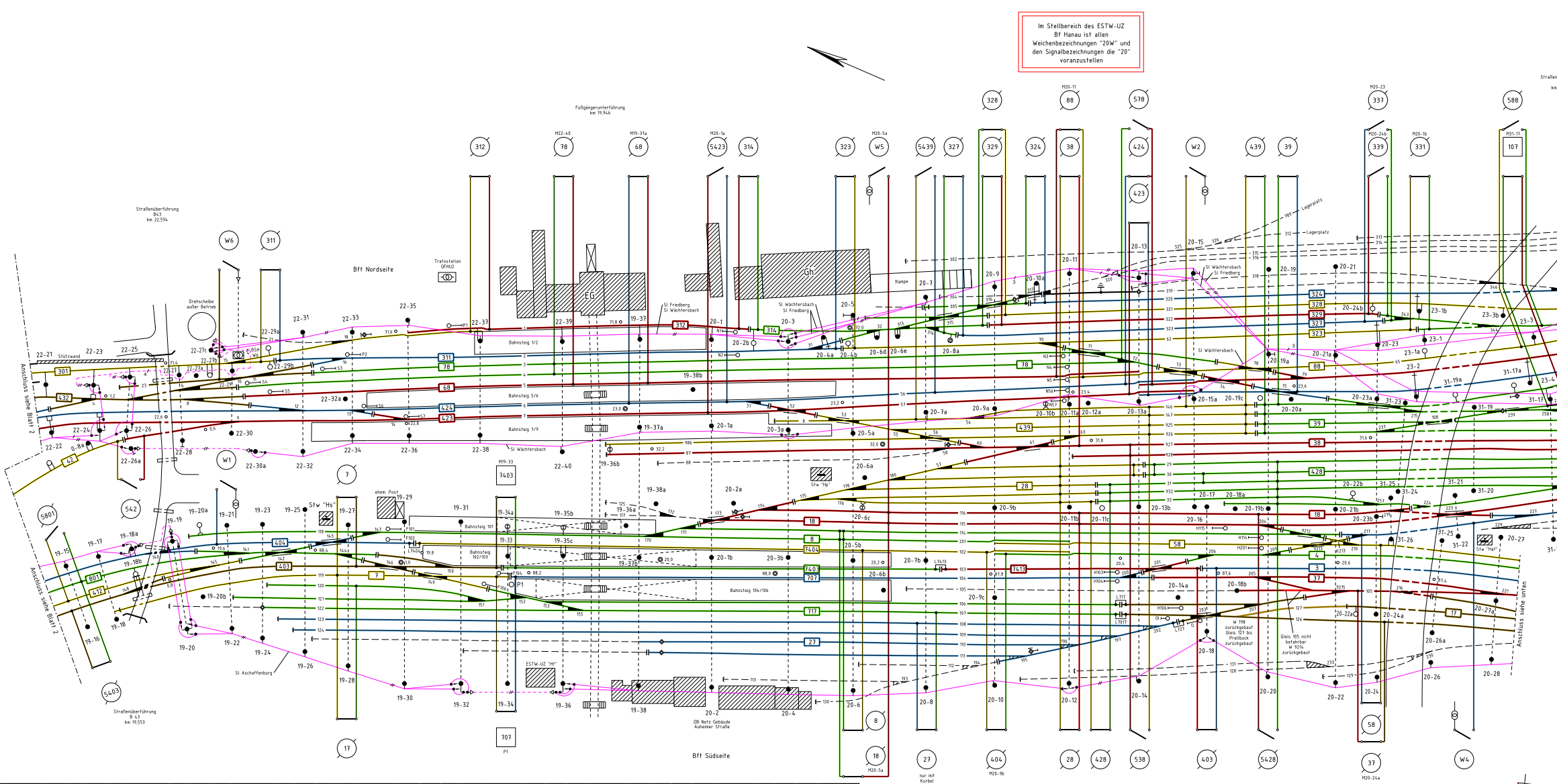
Bft Nordseite
Bft Südseite
Fußgängerunterführung km 19,946
Straßenüberführung B43 km 22,594
Straßenüberführung B 43 km 19,553
Trafostation OFHU2
Drehscheibe außer Betrieb
Stützwand
EG
Gh
Rampe
Lagerplatz
Bahnsteig 1/2
Bahnsteig 5/6
Bahnsteig 7/9
Bahnsteig 101
Bahnsteig 102/103
Bahnsteig 104/106
Stw "Hs"
Stw "Hp"
Stw "Hof"
ESTW-UZ "Hf"
ehem. Post
DB Netz Gebäude Auheimer Straße
Sl Friedberg
Sl Wächtersbach
Sl Aschaffenburg
Anschluss siehe Blatt 2
Anschluss siehe unten
W 198 zurückgebaut Gleis 127 bis Prellbock zurückgebaut
Gleis 105 nicht befahrbar W 9214 zurückgebaut

Im Stellbereich des ESTW-UZ Bf Hanau ist allen Weichenbezeichnungen "20W" und den Signalbezeichnungen die "20" voranzustellen

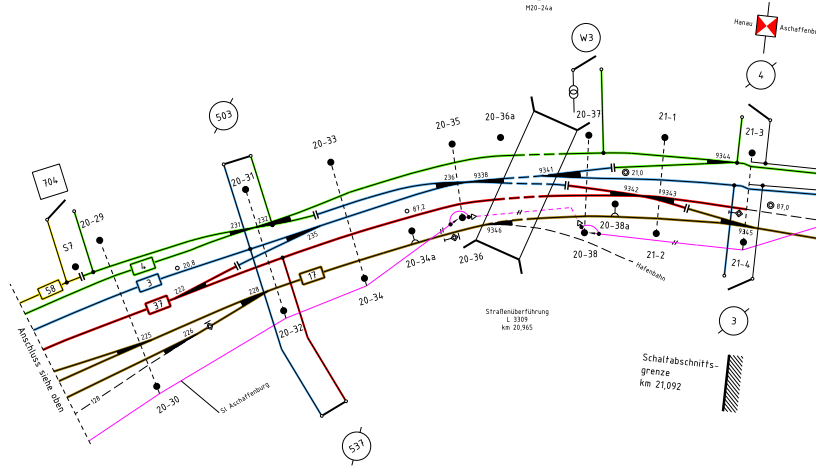
Straßenüberführung L 3309 km 20,965
Schaltabschnitts-grenze km 21,092
Anschluss siehe oben
Hanau
Aschaffenburg
Hafenbahn
Sl Aschaffenburg

| | | | | | | | | | | | | | | | | | | | | | | | | | | | | nur mit Kurbel bedienbar | | | | | | | | | | | | |
|---|---|---|---|---|---|---|---|---|---|---|---|---|---|---|---|---|---|---|---|---|---|---|---|---|---|---|---|---|---|---|---|---|---|---|---|---|---|---|---|---|
| U1 | U2 | U21 | U22 | U23 | U24 | U301 | S301 | S401 | S402 | S421 | S422 | 1 | 2 | 3 | 4 | 5 | 7 | 8 | 11 | 12 | 17 | 18 | 21 | 22 | 23 | 24 | 25 | 27 | 28 | 32 | 35 | 37 | 38 | 39 | 42 | 48 | 7403 | 707 | 7436 | 704 |
| ━ | ━ | ━ | ━ | ━ | ━ | ━ | ━ | ━ | ━ | ━ | ━ | ╱ | ╱ | ╱ | ╱ | ━ | ━ | ━ | ━ | ━ | ━ | ━ | ╱ | ╱ | ╱ | ╱ | ━ | ━ | ━ | ━ | ━ | ━ | ━ | ━ | ━ | ━ | ━ | ━ | ╱ | ╱ |
| Zes Borken | | | | | | | | | | | | | | | | | | | | | | | | | | | | | | | | | | | | | Handbedienung am Mast | | | |
| ESTW-UZ "Hf" | | | | | | | | | | | | | | | | | | | | | | | | | | | | | | | | | | | | | | | | |
| 17-20 | 17-19 | 21-26 | 21-25 | 23-12 | 23-11 | 70-8 | 70-13 | 19-2 | 19-1 | 22-2 | 22-1 | 17-24 | 17-23 | 21-4 | 21-3 | 17-17 | 19-27 | 20-5b | 21-36 | 21-35 | 19-28 | 20-5a | 21-28 | 21-27 | 23-10 | 23-9 | 21-14 | 20-8 | 20-11b | 18-15 | 23-14 | 20-24a | 20-11a | 20-20a | 19-6 | 31-12 | 19-33 | P1 | P8 | S7 |

| | | | | | | | | | | | | | | | | | | | | | | | | | | | | | | | | | | nur mit Kurbel bedienbar | | | |
|---|---|---|---|---|---|---|---|---|---|---|---|---|---|---|---|---|---|---|---|---|---|---|---|---|---|---|---|---|---|---|---|---|---|---|---|---|---|
| 58 | 68 | 78 | 88 | 301 | 305 | 311 | 312 | 314 | 315 | 323 | 324 | 327 | 328 | 329 | 331 | 334 | 337 | 338 | 339 | 401 | 402 | 403 | 404 | 411 | 412 | 421 | 422 | 423 | 424 | 428 | 432 | 433 | 434 | 436 | 438 | 439 | 503 |
| ━ | ━ | ━ | ━ | ╱ | ━ | ━ | ━ | ━ | ╱ | ━ | ━ | ━ | ━ | ━ | ━ | ╱ | ╱ | ╱ | ╱ | ━ | ━ | ━ | ━ | ━ | ━ | ━ | ━ | ━ | ━ | ━ | ━ | ━ | ━ | ━ | ━ | ━ | ━ |
| Zes Borken | | | | | | | | | | | | | | | | | | | | | | | | | | | | | | | | | | | | | |
| ESTW-UZ "Hf" | | | | | | | | | | | | | | | | | | | | | | | | | | | | | | | | | | | | | |
| 20-23b | 19-37a | 22-40 | 20-11 | 70-10 | 70-7 | 22-29b | 22-37 | 20-2b | 70-2 | 20-4b | 20-10a | 20-8a | 20-9 | 20-9 | 23-1b | 23-3a | 20-23 | 23-5a | 20-24b | 18-32 | 18-31 | 20-18 | 20-9b | 19-12 | 19-11a | 21-38 | 21-37 | 20-13a | 20-13a | 20-11c | 1-3 | 31-8 | 31-7 | 31-10a | 31-16 | 20-19c | 20-31 |

| | | | | | | | | | | | | | | | | | | | | | | | | | Abzw Rauschwald | | | | | | | | | | | | |
|---|---|---|---|---|---|---|---|---|---|---|---|---|---|---|---|---|---|---|---|---|---|---|---|---|---|---|---|---|---|---|---|---|---|---|---|---|---|
| 537 | 538 | 542 | 578 | 588 | 801 | 802 | 821 | 822 | 5403 | 5423 | 5428 | 5432 | 5439 | 5801 | W1 | W2 | W3 | W4 | W5 | W6 | W7 | W8 | 47 | 107 | U113 | U114 | 105 | 110 | 111 | 112 | 113 | 114 | 115 | 120 | 130 | 140 | W101 |
| ━ | ╱ | ╱ | ╱ | ╱ | ━ | ━ | ━ | ━ | ━ | ╱ | ╱ | ╱ | ╱ | ╱ | ╱ | ╱ | ╱ | ╱ | ╱ | ╱ | ╱ | ╱ | ━ | ━ | ━ | ━ | ╱ | ━ | ╱ | ╱ | ╱ | ╱ | ━ | ━ | ━ | ━ | ╱ |
| Zes Borken | | | | | | | | | | | | | | | | | | | | | | | Handbedienung am Mast | | Zes Borken | | | | | | | | | | | | |
| ESTW-UZ "Hf" | | | | | | | | | | | | | | | | | | | | | | | | | Fdl-Raum im Stw "Rw" | | | | | | | | | | | | |
| 20-32 | 20-13b | 22-26a | 20-13 | 23-3 | 19-13a | 19-13 | 22-10 | 22-14 | 19-16 | 20-1a | 20-19b | 22-20a | 20-7a | 19-15 | 19-21 | 20-15a | 20-37 | 31-22 | 20-5a | 22-29 | 31-12 | 18-10 | 86-6 | 31-17 | 30-5 | 30-6 | 30-23 | 0-1 | 0-3 | 0-4 | 30-11 | 30-12 | 30-7 | 30-26 | 30-15 | 30-16 | 30-17 |

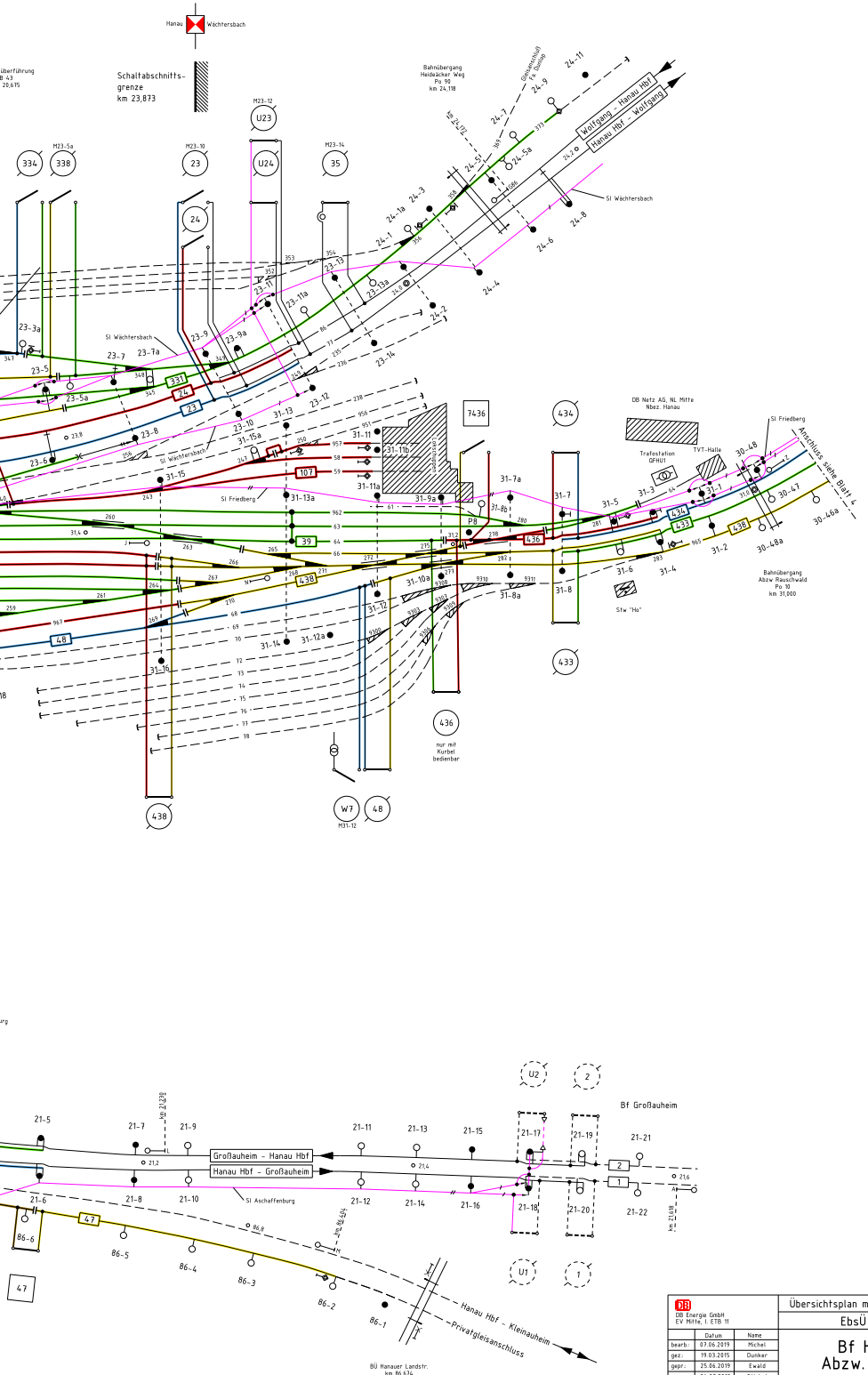
Hanau
Wächtersbach
Schaltabschnitts-
grenze
km 23,873
Bahnübergang
Heideäcker Weg
Po 90
km 24,118
Wolfgang - Hanau Hbf
Hanau Hbf - Wolfgang
Sl Wächtersbach
Sl Friedberg
DB Netz AG, NL Mitte
Nbez. Hanau
Trafostation
GFHU1
TVT-Halle
Anschluss siehe Blatt 4
Bahnübergang
Abzw Rauschwald
Po 10
km 31,000
Stw "Ho"
nur mit
Kurbel
bedienbar
334
338
23
U23
U24
35
24
434
433
436
438
W7
48
7436
Bf Großauheim
Großauheim - Hanau Hbf
Hanau Hbf - Großauheim
Sl Aschaffenburg
U2
2
U1
1
47
Hanau Hbf - Kleinauheim
Privatgleisanschluss
BÜ Hanauer Landstr.
km 86,674

Übersichtsplan mit Schaltanweisung

EbsÜ 11-367-0510

DB Energie GmbH
EV Mitte, I. ETB 11

| | Datum | Name |
|---|---|---|
| bearb.: | 07.06.2019 | Michel |
| gez.: | 19.03.2015 | Dunker |
| gepr.: | 25.06.2019 | Ewald |
| gepr.: | 04.07.2019 | Stickel |

# Bf Hanau Hbf
# Abzw. Rauschwald

Blatt
3
4 Bl.

2. Ausgabe von 08.19

Ersatz für: 1. Ausgabe von 03.13

Neudruck B35 gültig ab 20.02.2024

DB intern

Das Urheberrecht an dieser Ebsü hat die DB Energie GmbH.
Jegliche Formen der Vervielfältigung oder Weitergabe an Dritte
bedürfen der Zustimmung der DB Energie GmbH.

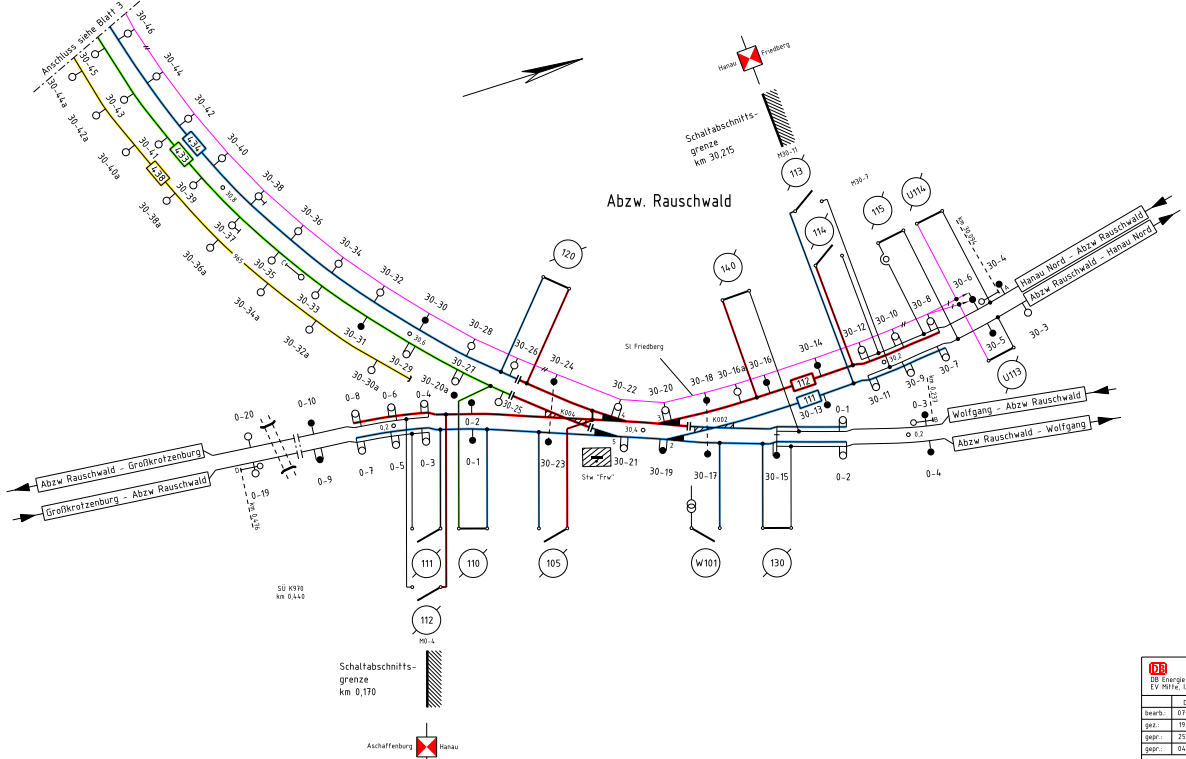
Anschluss siehe Blatt 3
Hanau
Friedberg
Schaltabschnitts-
grenze
km 30,215
Abzw. Rauschwald
Hanau Nord - Abzw Rauschwald
Abzw Rauschwald - Hanau Nord
Wolfgang - Abzw Rauschwald
Abzw Rauschwald - Wolfgang
Abzw Rauschwald - Großkrotzenburg
Großkrotzenburg - Abzw Rauschwald
Sl Friedberg
Stw "Frw"
SÜ K910
km 0,440
Schaltabschnitts-
grenze
km 0,170
Aschaffenburg
Hanau
113
114
115
U114
U113
120
140
111
110
105
W101
130
112

Übersichtsplan mit Schaltanweisung

EbsÜ 11-367-0510

DB Energie GmbH
EV Mitte, I. ETB 11

| | Datum | Name |
|---|---|---|
| bearb.: | 07.06.2019 | Michel |
| gez.: | 19.03.2015 | Dunker |
| gepr.: | 25.06.2019 | Ewald |
| gepr.: | 04.07.2019 | Stickel |

# Bf Hanau Hbf
# Abzw. Rauschwald

Blatt
4
4 Bl.

2. Ausgabe von 08.19

Ersatz für: 1. Ausgabe von 03.13

Neudruck B35 gültig ab 20.02.2024